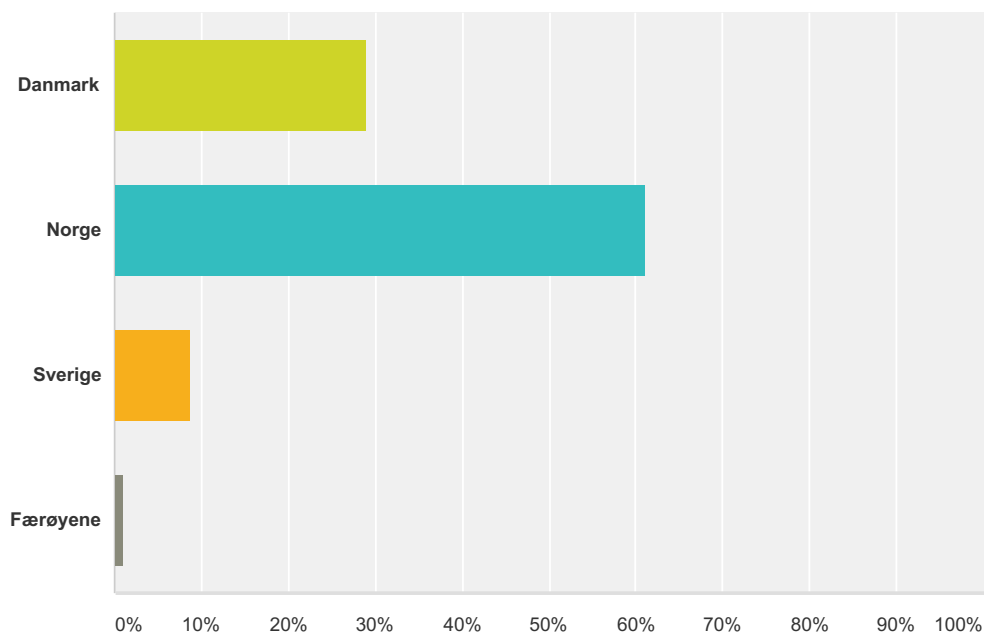


Q1 Hvilket land har du deltatt i?

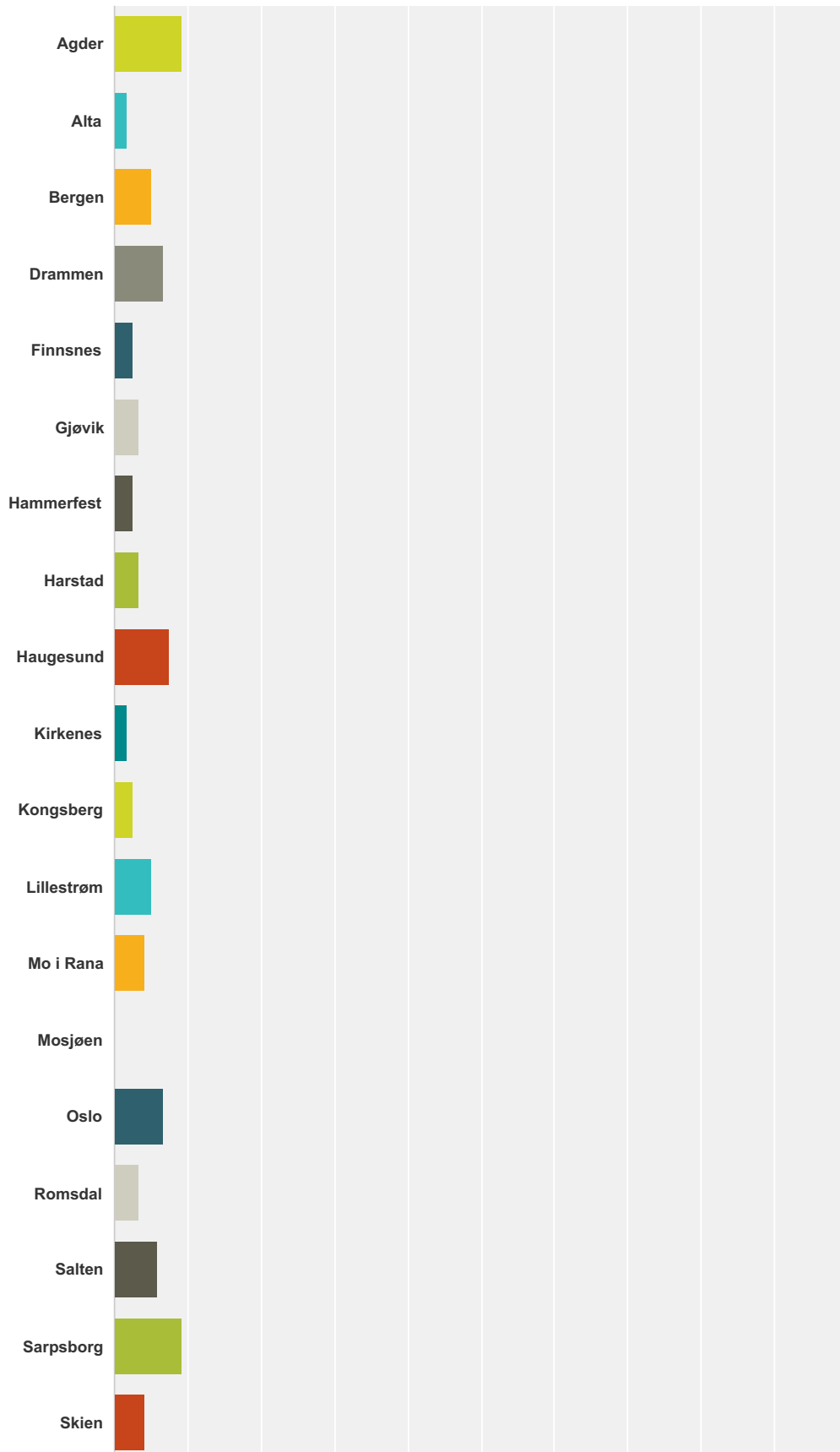
Besvart: 196 Hoppet over: 0



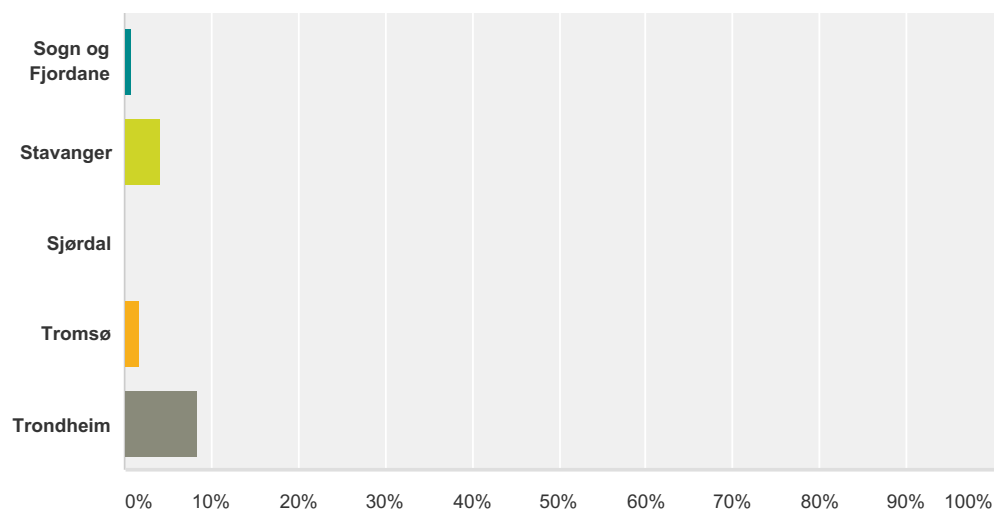
Svarvalg	Svar
Danmark	29,08% 57
Norge	61,22% 120
Sverige	8,67% 17
Færøyene	1,02% 2
Totalt	196

Q2 Hvilken turnering deltok du i? (N)

Besvart: 119 Hoppet over: 77



Evaluering FLL 2015 - veiledere



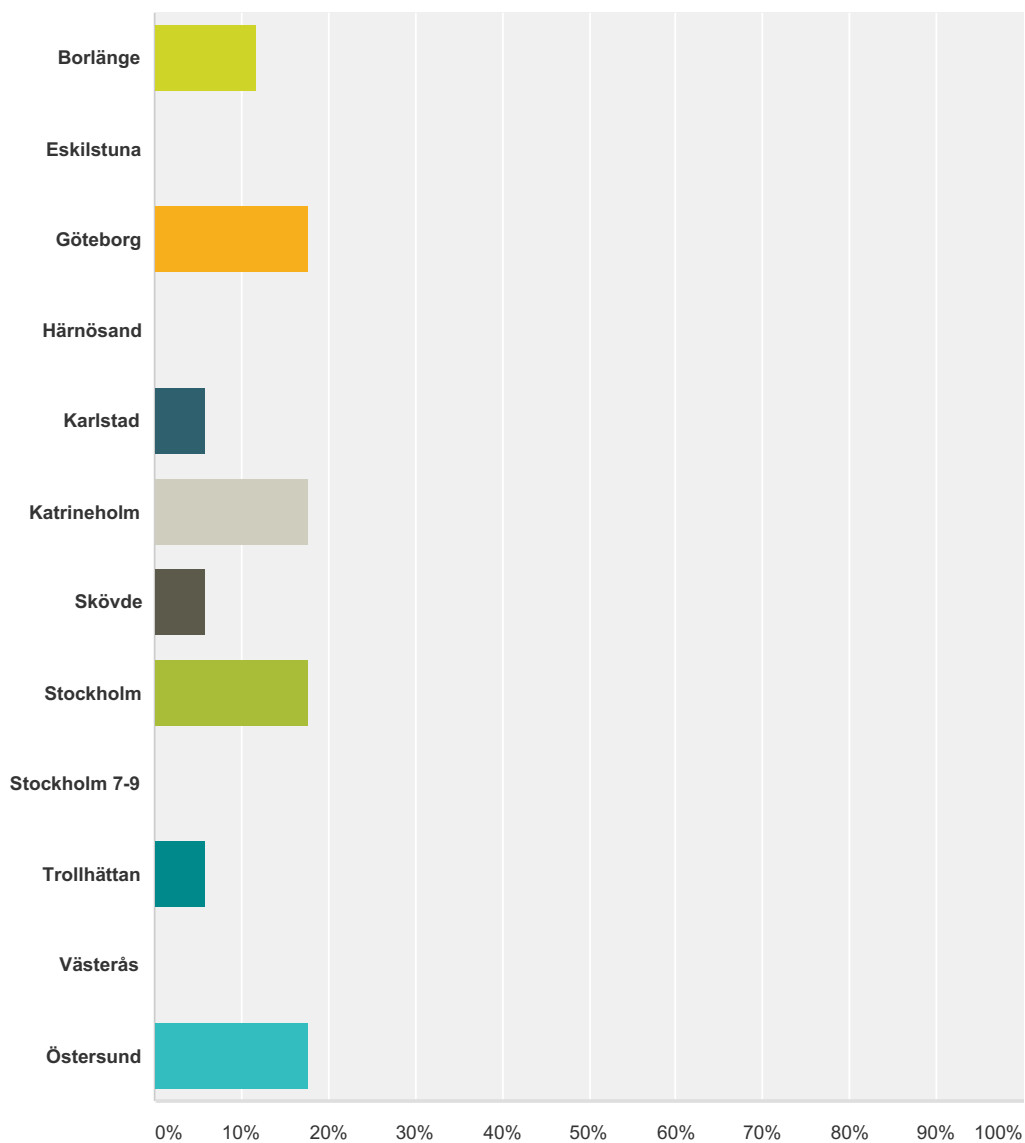
Svarvalg	Svar
Agder	9,24% 11
Alta	1,68% 2
Bergen	5,04% 6
Drammen	6,72% 8
Finnsnes	2,52% 3
Gjøvik	3,36% 4
Hammerfest	2,52% 3
Harstad	3,36% 4
Haugesund	7,56% 9
Kirkenes	1,68% 2
Kongsberg	2,52% 3
Lillestrøm	5,04% 6
Mo i Rana	4,20% 5
Mosjøen	0,00% 0
Oslo	6,72% 8
Romsdal	3,36% 4
Salten	5,88% 7
Sarpsborg	9,24% 11
Skien	4,20% 5
Sogn og Fjordane	0,84% 1
Stavanger	4,20% 5
Sjørdal	0,00% 0
Tromsø	1,68% 2

Evaluering FLL 2015 - veiledere

Trondheim	8,40%	10
Totalt		119

Q3 Hvilken turnering deltok du i? (S)

Besvart: 17 Hoppet over: 179



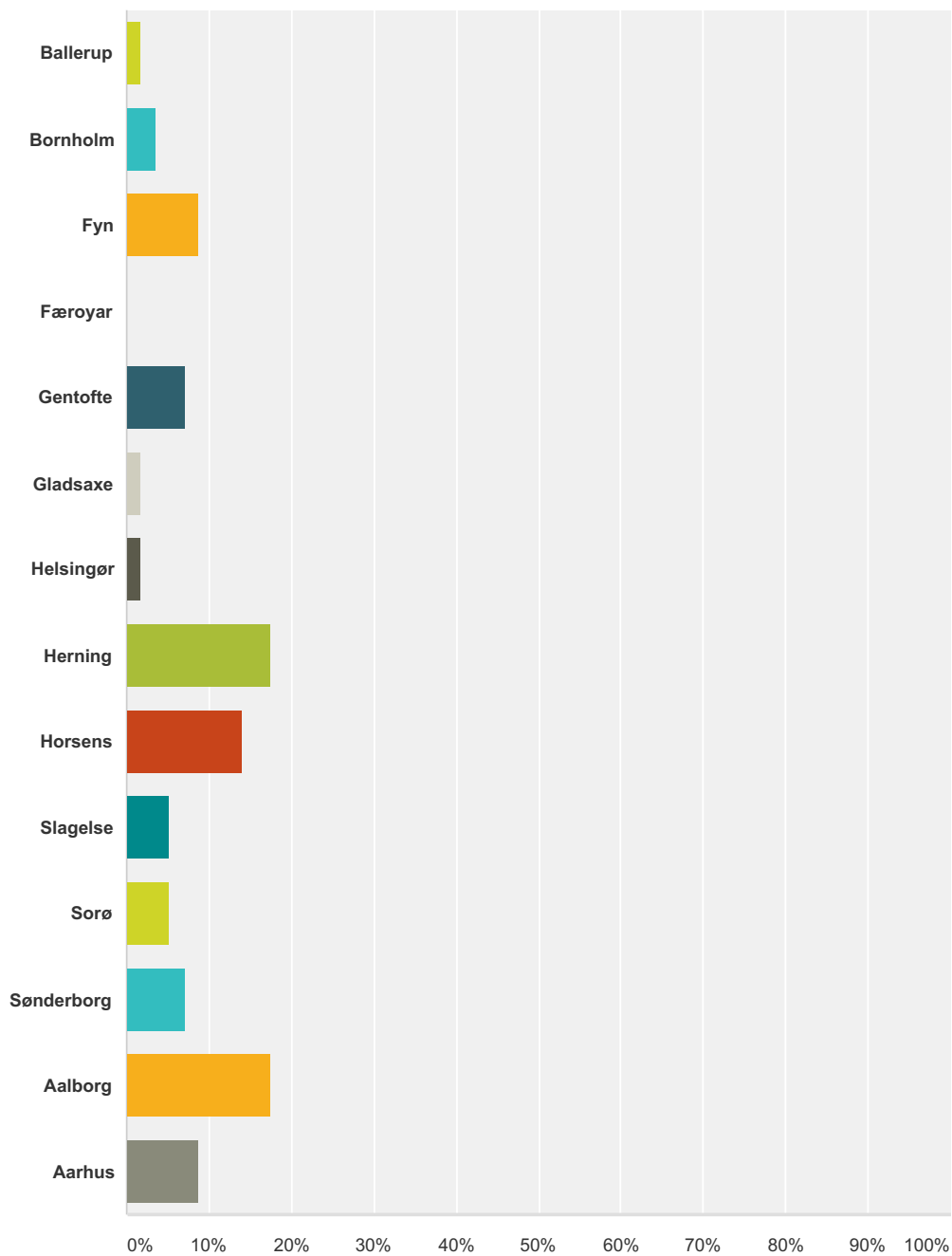
Svarvalg	Svar
Borlänge	11,76% 2
Eskilstuna	0,00% 0
Göteborg	17,65% 3
Härnösand	0,00% 0
Karlstad	5,88% 1
Katrineholm	17,65% 3
Skövde	5,88% 1
Stockholm	17,65% 3

Evaluering FLL 2015 - veiledere

Stockholm 7-9	0,00%	0
Trollhättan	5,88%	1
Västerås	0,00%	0
Östersund	17,65%	3
Totalt		17

Q4 Hvilken turnering deltok du i? (DK)

Besvart: 57 Hoppet over: 139



Svarvalg	Svar	
Ballerup	1,75%	1
Bornholm	3,51%	2
Fyn	8,77%	5
Færøyar	0,00%	0
Gentofte	7,02%	4

Evaluering FLL 2015 - veiledere

Gladsaxe	1,75%	1
Helsingør	1,75%	1
Herning	17,54%	10
Horsens	14,04%	8
Slagelse	5,26%	3
Sorø	5,26%	3
Sønderborg	7,02%	4
Aalborg	17,54%	10
Aarhus	8,77%	5
Totalt		57

Q5 Hvor mange år (inkludert dette) har du vært veileder i FLL?

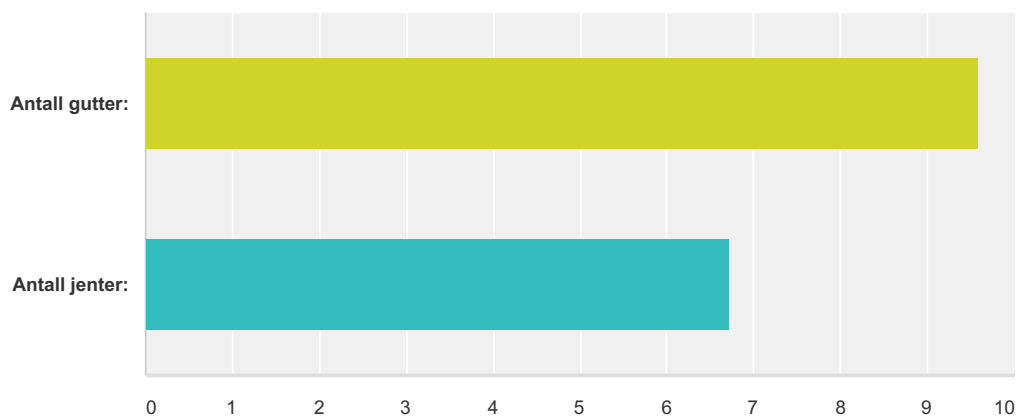
Besvart: 185 Hoppet over: 11

Q6 Hvor mange lag var du veileder for?

Besvart: 185 Hoppet over: 11

Q7 Hvor mange studenter var det på laget ditt/lagene dine?

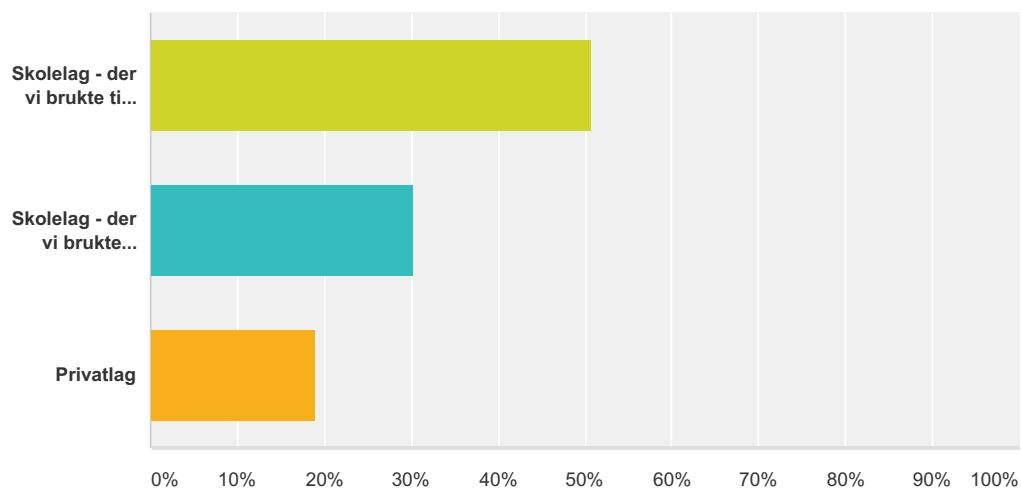
Besvart: 185 Hoppet over: 11



Svarvalg	Gjennomsnittlig antall	Totalt antall	Svar
Antall gutter:	10	1 755	183
Antall jenter:	7	1 184	176
Totalt antall respondenter: 185			

Q8 Laget mitt var:

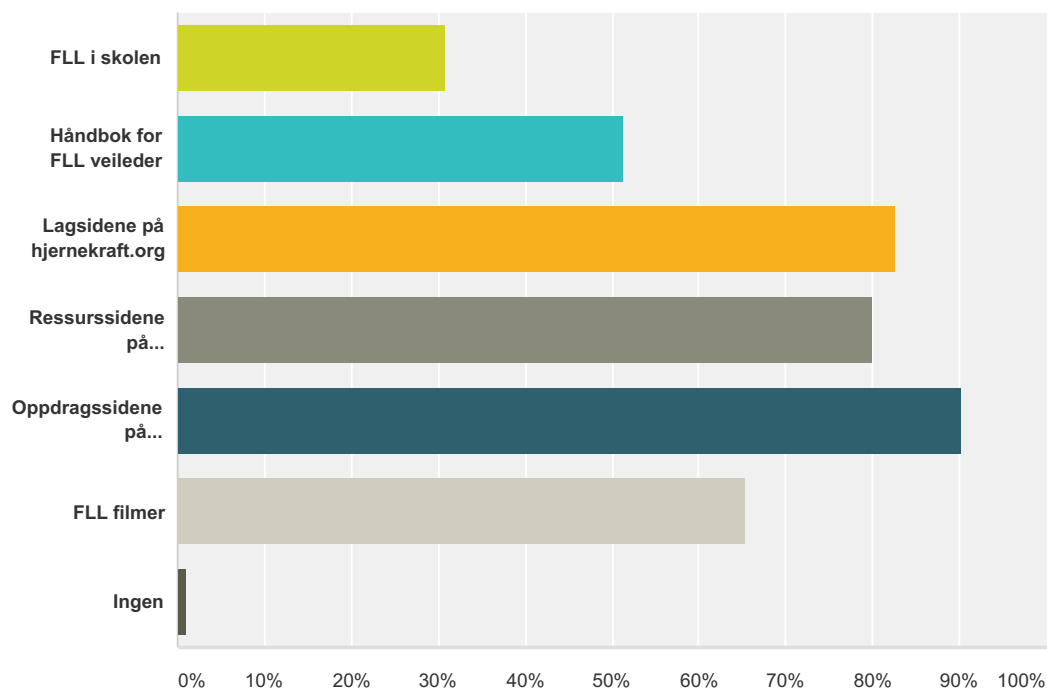
Besvart: 185 Hoppet over: 11



Svarvalg	Svar	Antall
Skolelag - der vi brukte timer av vanlig undervisning til FLL	50,81%	94
Skolelag - der vi brukte valgfagstimer til FLL	30,27%	56
Privatlag	18,92%	35
Totalt		185

Q9 Hvilket FLL materiell brukte dere?(merk gjerne av flere)

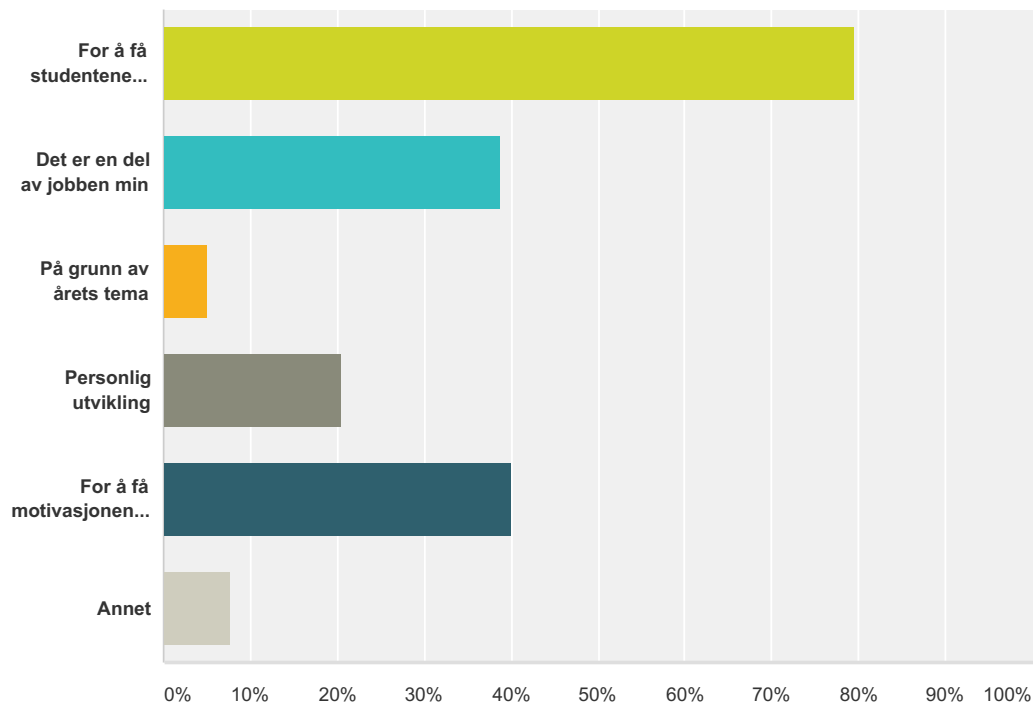
Besvart: 185 Hoppet over: 11



Svarvalg	Svar
FLL i skolen	30,81% 57
Håndbok for FLL veileder	51,35% 95
Lagsidene på hjernekraft.org	82,70% 153
Ressurssidene på hjernekraft.org	80,00% 148
Oppdragssidene på hjernekraft.org	90,27% 167
FLL filmer	65,41% 121
Ingen	1,08% 2
Totalt antall respondenter: 185	

Q10 Hva er hovedgrunnen til at du deltok som veileder i årets FLL sesong? (merk gjerne av flere)

Besvart: 180 Hoppet over: 16



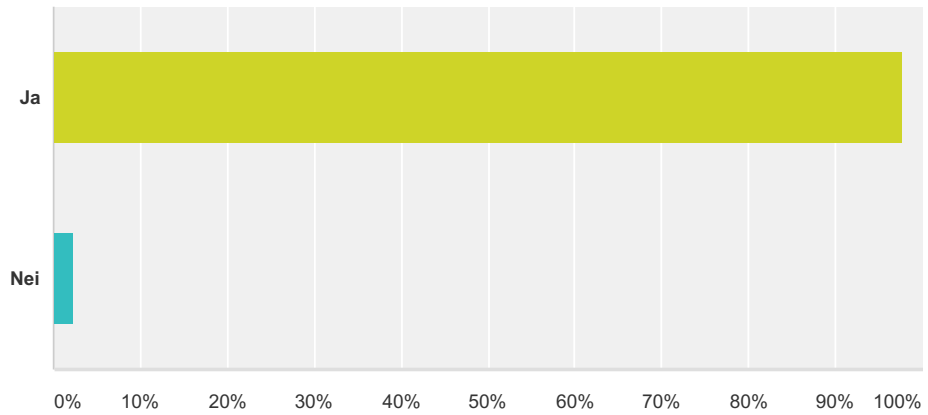
Svarvalg	Svar	Antall
For å få studentene interesserte i vitenskap og teknologi	79,44%	143
Det er en del av jobben min	38,89%	70
På grunn av årets tema	5,00%	9
Personlig utvikling	20,56%	37
For å få motivasjonen til studentene opp	40,00%	72
Annet	7,78%	14
Totalt antall respondenter: 180		

Q11 Hva synes du som veileder var de største utfordringene?

Besvart: 144 Hoppet over: 52

Q12 Vil du anbefale FLL til andre?

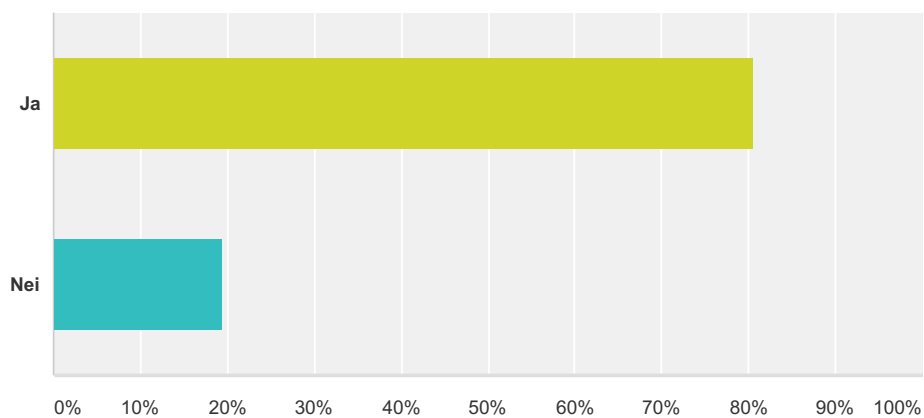
Besvart: 180 Hoppet over: 16



Svarvalg	Svar	Antall
Ja	97,78%	176
Nei	2,22%	4
Totalt		180

Q13 Ønsker du å delta som veileder til neste år?

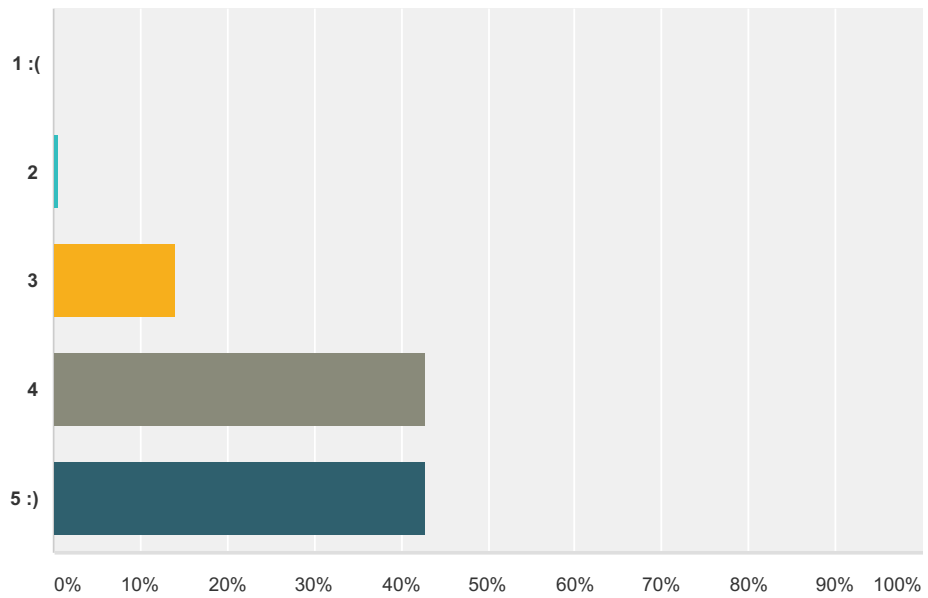
Besvart: 180 Hoppet over: 16



Svarvalg	Svar	
Ja	80,56%	145
Nei	19,44%	35
Totalt		180

Q14 Hvilken karakter vil du gi din lokale turneringsdag?(fra 1 til 5 der 5 er best)

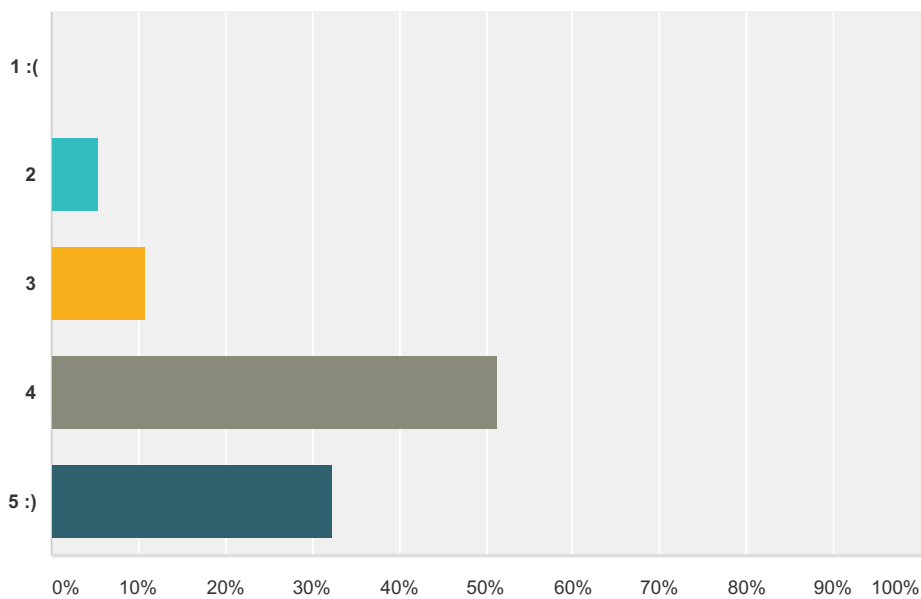
Besvart: 180 Hoppet over: 16



Svarvalg	Svar	
1 :(0,00%	0
2	0,56%	1
3	13,89%	25
4	42,78%	77
5 :)	42,78%	77
Totalt		180

Q15 Om du deltok på den skandinaviske finalen på Mo i Rana, hvilken karakter vil du gi den? (1-5, der 5 er best)

Besvart: 37 Hoppet over: 159



Svarvalg	Svar	
1 :(0,00%	0
2	5,41%	2
3	10,81%	4
4	51,35%	19
5 :)	32,43%	12
Totalt		37

Q16 Forslag til forbedringer:

Besvart: 80 Hoppet over: 116